

Brandschutz



Allgemeine Tipps



- Kaffeemaschinen oder andere Geräte, die warm werden können, auf nicht brennbaren Unterlage (zum Beispiel Keramikplatten) abstellen.
- Rauchverbote beachten; nur in den dafür vorgesehenen Bereichen rauchen.
- Leicht entzündliche Arbeitsstoffe nicht in der Nähe oder auf Heizkörpern abstellen.
- Elektrische Geräte (zum Beispiel Kochplatten, Heizlüfter) sofort nach Gebrauch abschalten.
- Bei Leuchten auf ausreichenden Abstand zu brennbaren Gegenständen achten.

Alarmplan beachten

Alarmplan Verhalten im Brandfall Ruhe bewahren

■ **Brand melden**



Brandschutz Helfer: _____ ☎ _____

Wer meldet?

Was ist passiert?

Wie viele sind betroffen/verletzt?

Wo ist etwas passiert?

Warten auf Rückfragen!

■ **In Sicherheit bringen**



Gefährdete Personen mitnehmen

Hilfsbedürftigen Personen helfen

Türen schließen

Gekennzeichneten Fluchtwegen folgen

Keine Aufzüge benutzen

Anweisungen der Brandschutz Helfer beachten

■ **Löschversuch unternehmen**



Feuerlöscher benutzen

Ihre zuständige Bezirksverwaltung:

☎ _____



VBG
Ihre gesetzliche
Unfallversicherung

www.vbg.de

Artikelnummer: 76-08-3850-3
Druck 2015 07 Auflage 8.000

Flucht- und Rettungswege-Kennzeichnung



Sammelstelle

- Die Kennzeichnung für Rettungswege beachten.
- Die Rettungswege am Arbeitsplatz kennen.
- Keine Rettungswege und Fluchttüren zustellen.
- Darauf achten, dass Fluchttüren immer von innen zu öffnen sind.
- Die Sammelstelle für den Notfall kennen.

Feuerlöscher

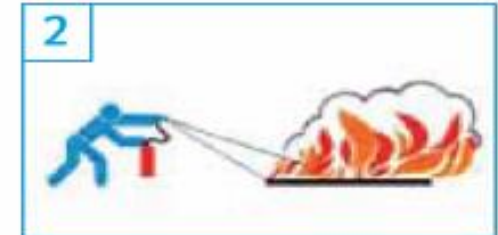


- Standort der Feuerlöscheinrichtungen kennen.
- Feuerlöscheinrichtung immer freihalten.
- Sich mit der Handhabung des Feuerlöschers vertraut machen.

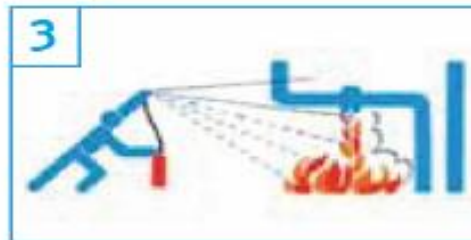
Richtig löschen



Feuer in Windrichtung angreifen



Flächenbrände vorn beginnend ablöschen



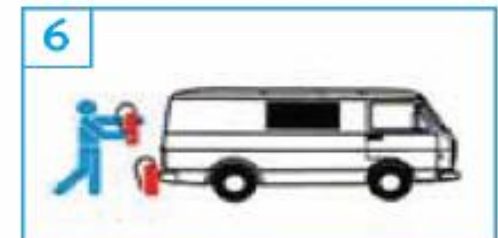
Aber: Tropf- und Fließbrände von oben nach unten löschen



Genügend Löscher auf einmal einsetzen – nicht nacheinander



Vorsicht vor Wiederentzündung



Eingesetzte Feuerlöscher nicht mehr aufhängen. Feuerlöscher neu füllen lassen